

# WIND ONE *Pro*

ΤΟ WIND ONE PRO ΣΤΟ ΚΙΝΗΤΟ ΣΟΥ  
ΜΕ ΜΙΑ ΜΑΤΙΑ!

ΣΥΝΤΟΜΕΣ ΟΔΗΓΙΕΣ ΧΡΗΣΗΣ



**WIND**  
BUSINESS

# ΌΛΑ ΟΣΑ ΜΠΟΡΕΙΣ ΝΑ ΚΑΝΕΙΣ ΜΕΣΩ ΤΗΣ ΕΦΑΡΜΟΓΗΣ, ΜΕ ΜΙΑ ΜΑΤΙΑ



Συγκέντρωσε εδώ τις επαφές στις οποίες θέλεις να έχεις άμεσα πρόσβαση



Κατηγοριοποίησε τις επαφές σου σε ομάδες



Αναζήτησε όλες τις επαφές της επιχείρησής αλλά και του κινητού σου



Μετάφερε την κλήση από το σταθερό της επιχείρησής στο κινητό σου, χωρίς να την διακόψεις



Δες το ιστορικό των κλήσεων που έχεις κάνει από το κινητό σου μέσω της εφαρμογής ή από το σταθερό της επιχείρησής



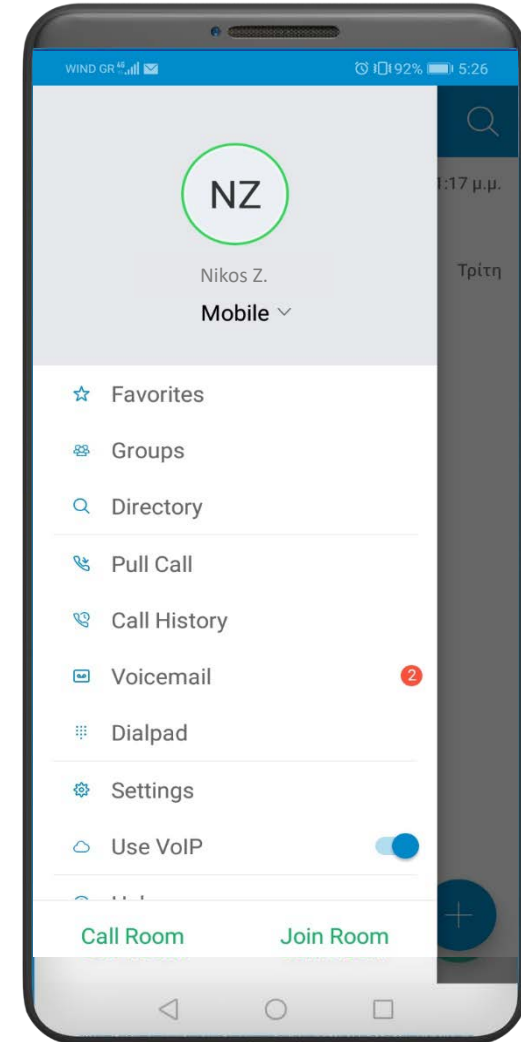
Άκουσε και διαχειρίσου τα μηνύματα στον τηλεφωνητή σου



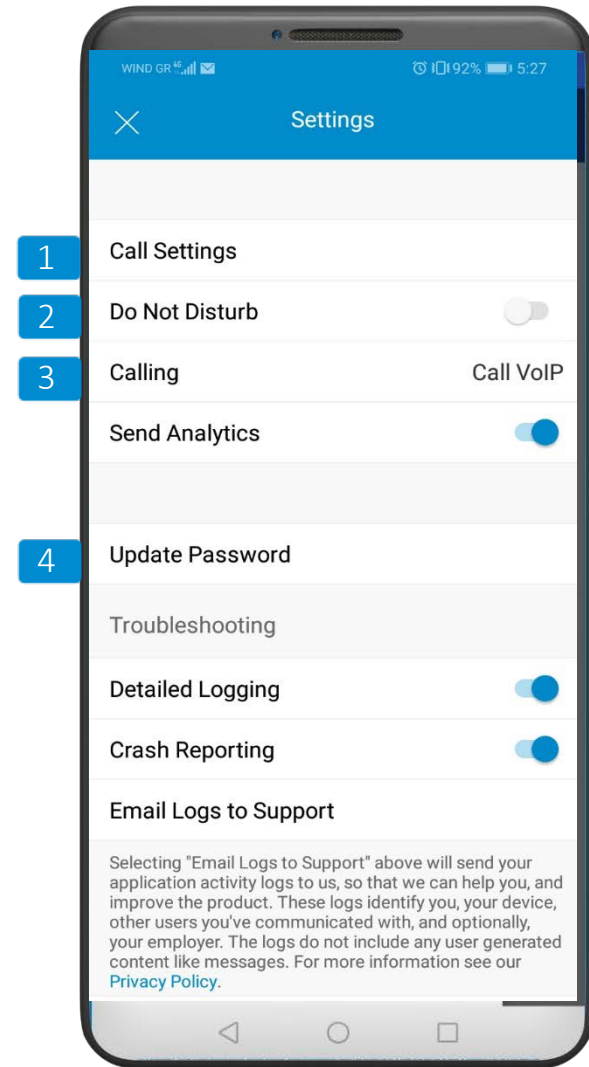
Εμφάνισε το πληκτρολόγιο της εφαρμογής



Ρύθμισε τις βασικές λειτουργίες του WIND ONE Pro

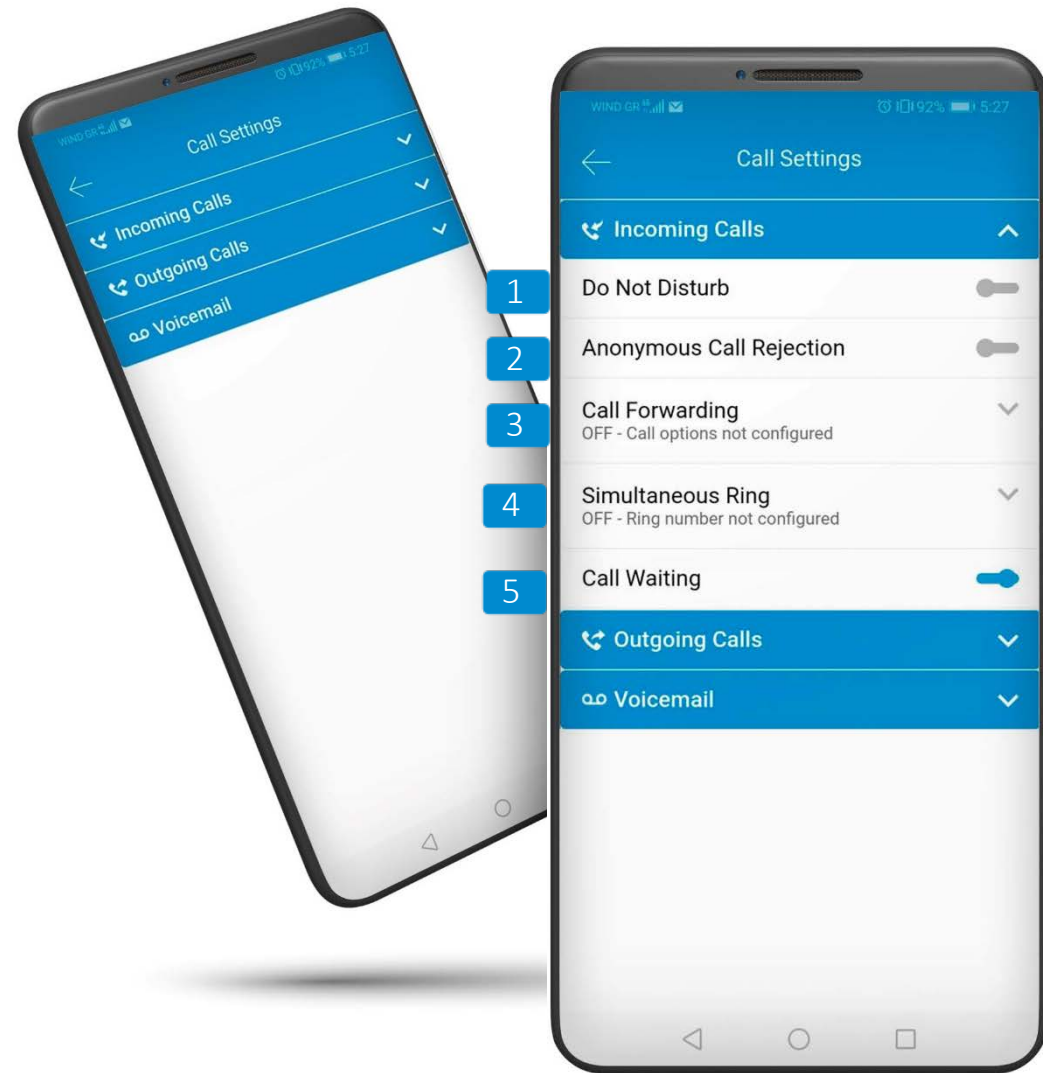


- 1 Διαχειρίσου τις κλήσεις σου, ρύθμισε το voice mail και επίλεξε αν θα λαμβάνεις τα μηνύματα στο email σου
- 2 Επίλεξε αν όσοι σε καλούν θα ακούν ήχο κατειλημένου
- 3 Επίλεξε αν θέλεις να λαμβάνεις κλήσεις μέσα από την εφαρμογή στο κινητό σου
- 4 Άλλαξε κωδικό πρόσβασης στην εφαρμογή



# ΡΥΘΜΙΣΕΙΣ ΕΙΣΕΡΧΟΜΕΝΩΝ ΚΛΗΣΕΩΝ

- 1 Επίλεξε αν όσοι σε καλούν θα ακούν ήχο κατειλημμένου
- 2 Επίλεξε αν όσοι σε καλούν με απόκριση θα ενημερώνονται ότι δεν δέχεσαι ανώνυμες κλήσεις
- 3 Ρύθμισε πότε θα ενεργοποιείται η προώθηση κλήσεων:
  - Πάντα
  - Όταν είσαι απασχολημένος
  - Αν δεν προλάβεις να απαντήσεις
- 4 Επίλεξε μέχρι 10 αριθμούς που θα χτυπάνε ταυτόχρονα όποτε σε καλούν.  
Δες εδώ πόσο απλό είναι
- 5 Απάντησε σε μία κλήση ενώ μιλάς ήδη σε άλλη



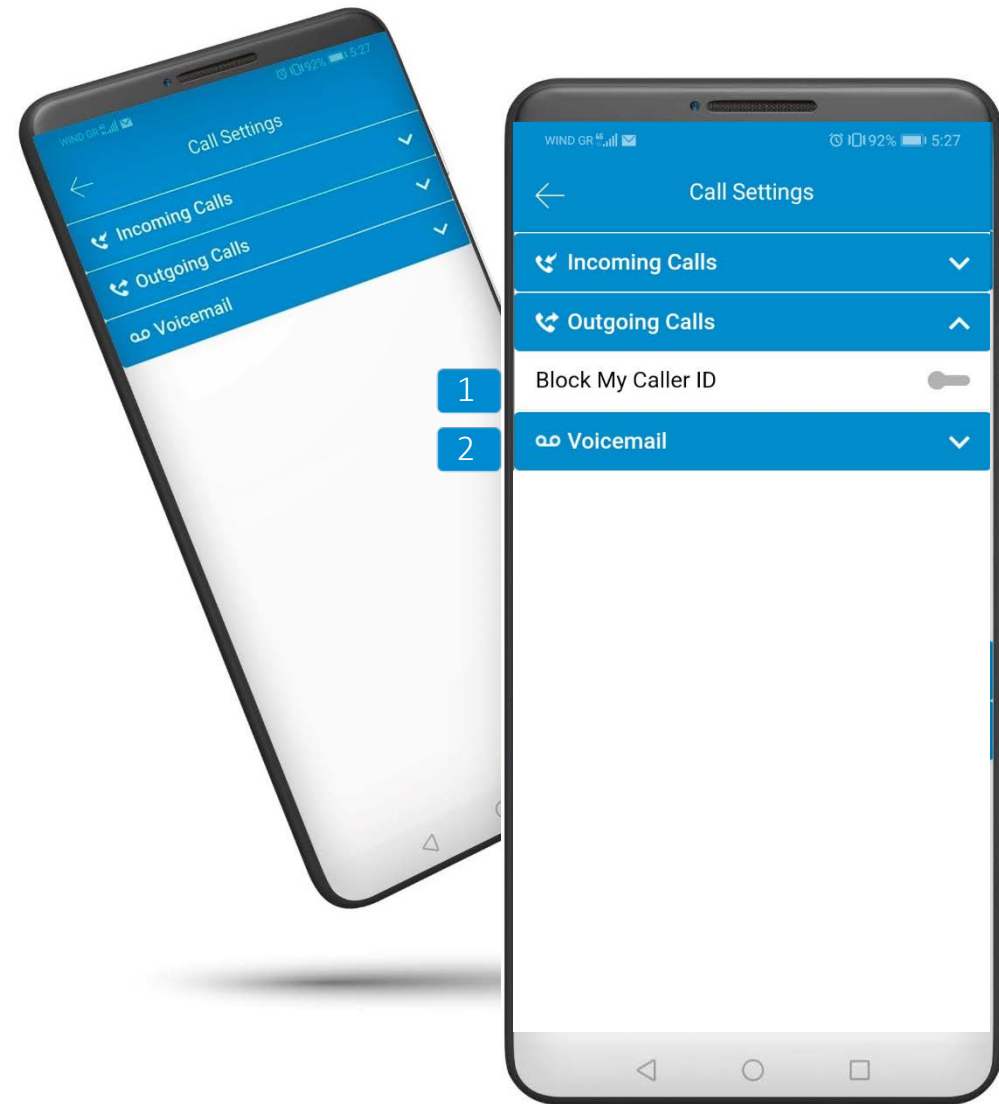
# ΡΥΘΜΙΣΕΙΣ ΕΞΕΡΧΟΜΕΝΩΝ ΚΛΗΣΕΩΝ

1

Επίλεξε αν θα εμφανίζεται ο αριθμός σου όταν καλείς

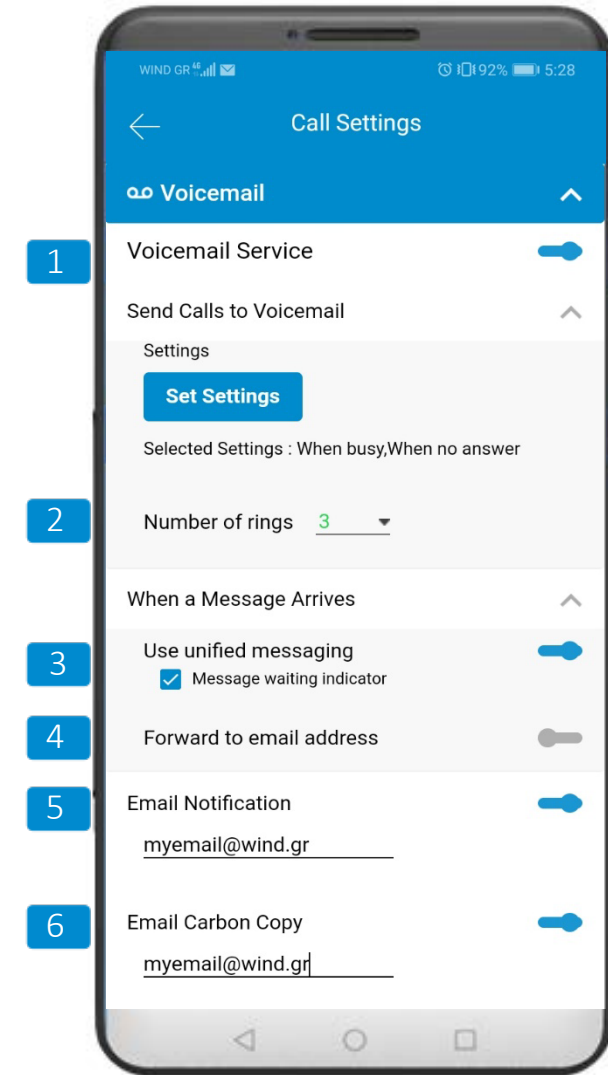
2

Ρύθμισε τον αυτόματο τηλεφωνητή σου



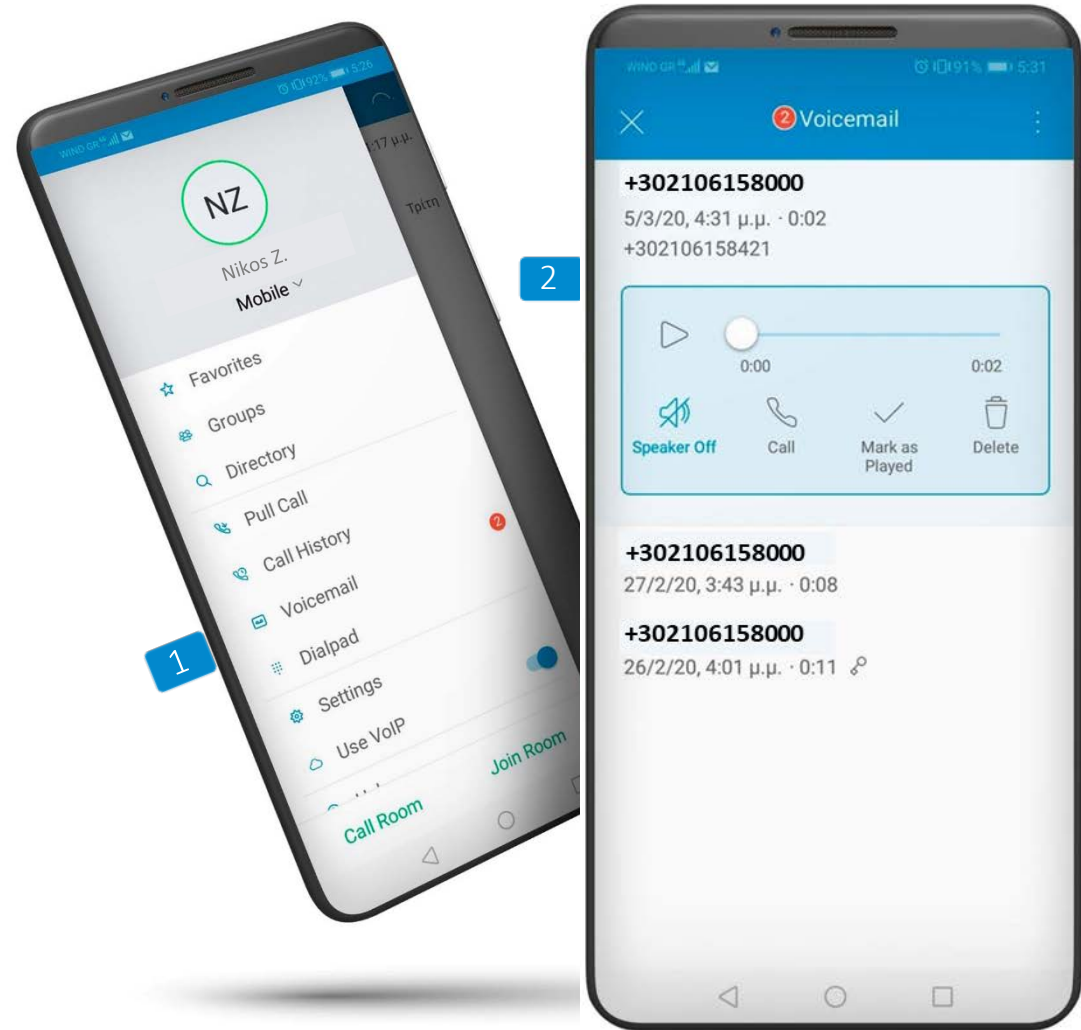
# ΡΥΘΜΙΣΕΙΣ VOICEMAIL

- 1 Ενεργοποίησε / απενεργοποίησε τον τηλεφωνητή
- 2 Διάλεξε πόσες φορές θέλεις να χτυπάει το κινητό σου πριν ενεργοποιηθεί ο τηλεφωνητής
- 3 Αποθήκευσε το ηχητικό μήνυμα και άκουσέ το καλώντας τον τηλεφωνητή σου
- 4 Επίλεξε αν ΔΕΝ θέλεις να αποθηκευτεί το ηχητικό μήνυμα στον τηλεφωνητή σου αλλά να προωθηθεί σε e-mail της επιλογής σου
- 5 Συμπλήρωσε το e-mail στο οποίο θέλεις να ειδοποιείσαι κάθε φορά που έχεις ένα νέο ηχητικό μήνυμα
- 6 Συμπλήρωσε το e-mail στο οποίο θέλεις να λάβεις το μήνυμα σε mp3



# ΑΚΟΥΣΕ ΚΑΙ ΔΙΑΧΕΙΡΙΣΟΥ ΤΑ ΜΗΝΥΜΑΤΑ ΑΠΕΥΘΕΙΑΣ ΑΠΟ ΤΟ APP ΧΩΡΙΣ ΝΑ ΚΑΛΕΣΕΙΣ ΣΤΟΝ ΤΗΛΕΦΩΝΗΤΗ ΣΟΥ

- 1 Επίλεξε voice mail  
Εδώ θα δεις αν έχεις νέα μηνύματα και πόσα
- 2 Εμφανίζονται όλα τα μηνύματα σου, νέα και παλιότερα.  
Επίλεξε το μήνυμα που θέλεις να ακούσεις ή να διαχειριστείς



# WIND

B U S I N E S S

